

NGÂN HÀNG THƯƠNG MẠI CỔ PHẦN VIỆT Á  
VIETNAM ASIA COMMERCIAL JOINT – STOCK BANK

BÁO CÁO TÀI CHÍNH HỢP NHẤT  
QUÝ IV/2019

**34A – 34B Phố Hàn Thuyên, P. Phạm Đình Hồ, Q. Hai Bà Trưng, Hà Nội.**  
ĐT: (04) 39 333 636 Fax: (04) 39 336 426 Email: vietabank.com.vn  
Website: www.vietabank.com.vn



BẢNG CÂN ĐỐI KẾ TOÁN HỢP NHẤT  
QUÝ IV/2019

Đơn vị tính: VNĐ

STT	Chỉ tiêu	Thuyết minh	Số dư cuối quý	Số dư đầu năm
<b>A</b>	<b>Tài sản</b>			
<b>I</b>	<b>Tiền mặt, vàng bạc, đá quý</b>	<b>V.01</b>	<b>266,475,949,276</b>	<b>318,618,212,910</b>
<b>II</b>	<b>Tiền gửi tại NHNN</b>	<b>V.02</b>	<b>2,941,222,700,590</b>	<b>440,947,678,293</b>
<b>III</b>	<b>Tiền, vàng gửi tại các TCTD khác và cho vay các TCTD</b>	<b>V.03</b>	<b>11,627,382,764,646</b>	<b>15,267,644,813,949</b>
1	Tiền, vàng gửi tại các TCTD khác		11,627,382,764,646	15,267,644,813,949
2	Cho vay các TCTD khác		-	-
3	Dự phòng rủi ro cho vay các TCTD khác (*)		-	-
<b>IV</b>	<b>Chứng khoán kinh doanh</b>	<b>V.04</b>	<b>-</b>	<b>-</b>
1	Chứng khoán kinh doanh (1)		-	-
2	Dự phòng giảm giá chứng khoán kinh doanh (*)		-	-
<b>V</b>	<b>Các công cụ tài chính phát sinh và các tài sản tài chính khác</b>	<b>V.05</b>	<b>49,127,120,000</b>	<b>883,750,000</b>
<b>VI</b>	<b>Cho vay khách hàng</b>	<b>V.06</b>	<b>42,162,898,335,984</b>	<b>37,522,475,137,691</b>
1	Cho vay khách hàng		42,623,753,622,624	37,916,118,452,171
2	Dự phòng rủi ro cho vay khách hàng (*)	V06.2	(460,855,286,640)	(393,643,314,480)
<b>VII</b>	<b>Hoạt động mua nợ</b>	<b>V.07</b>	<b>1,518,946,560</b>	<b>1,518,946,560</b>
1	Mua nợ		1,518,946,560	1,518,946,560
2	Dự phòng rủi ro hoạt động mua nợ (*)		-	-
<b>VIII</b>	<b>Chứng khoán đầu tư</b>	<b>V.08</b>	<b>13,442,438,356,158</b>	<b>12,095,661,282,116</b>
1	Chứng khoán đầu tư sẵn sàng để bán (2)		10,218,379,052,113	8,455,196,627,744
2	Chứng khoán đầu tư giữ đến ngày đáo hạn		4,062,797,278,819	4,287,647,188,025
3	Dự phòng giảm giá chứng khoán đầu tư (*)		(838,737,974,774)	(647,182,533,653)
<b>IX</b>	<b>Góp vốn, đầu tư dài hạn</b>	<b>V.09</b>	<b>313,373,630,000</b>	<b>313,373,630,000</b>
1	Đầu tư vào công ty con		-	-
2	Vốn góp liên doanh		-	-
3	Đầu tư vào công ty liên kết		-	-
4	Đầu tư dài hạn khác		313,373,630,000	313,373,630,000
5	Dự phòng giảm giá đầu tư dài hạn (*)		-	-
<b>X</b>	<b>Tài sản cố định</b>		<b>198,540,020,336</b>	<b>195,390,392,874</b>
1	Tài sản cố định hữu hình	V.10	82,466,876,793	80,794,186,991
a	Nguyên giá TSCĐ		311,563,998,003	292,199,054,004
b	Hao mòn TSCĐ (*)		(229,097,121,210)	(211,404,867,013)
2	Tài sản cố định thuê tài chính	V.11	-	-
a	Nguyên giá TSCĐ		-	-
b	Hao mòn TSCĐ (*)		-	-
3	Tài sản cố định vô hình	V.12	116,073,143,543	114,596,205,883
a	Nguyên giá TSCĐ		216,317,193,940	212,717,049,940
b	Hao mòn TSCĐ (*)		(100,244,050,397)	(98,120,844,057)
<b>XI</b>	<b>Bất động sản đầu tư</b>	<b>V.13</b>	<b>-</b>	<b>-</b>
a	Nguyên giá BĐSĐT		-	-
b	Hao mòn BĐSĐT (*)		-	-
<b>XII</b>	<b>Tài sản Có khác</b>	<b>V.14</b>	<b>5,471,165,813,554</b>	<b>5,134,801,875,476</b>
1	Các khoản phải thu	V.14.2	1,199,391,090,482	1,453,910,813,032
2	Các khoản lãi, phí phải thu		3,111,619,706,564	2,454,018,413,535
3	Tài sản thuế TNDN hoãn lại	V22.1	-	-
4	Tài sản Có khác	V.14	1,187,355,016,508	1,228,412,648,909
	- Trong đó: Lợi thế thương mại	V.15	-	-
5	Các khoản dự phòng rủi ro cho các tài sản Có nội bảng khác (*)	V.14.3	(27,200,000,000)	(1,540,000,000)
	<b>Tổng tài sản Có</b>		<b>76,474,143,637,104</b>	<b>71,291,315,719,869</b>



<b>B</b>	<b>Nợ phải trả và vốn chủ sở hữu</b>			
<b>I</b>	<b>Các khoản nợ Chính phủ và NHNN</b>	V.16	-	10,171,722,067
<b>II</b>	<b>Tiền gửi và vay các TCTD khác</b>	V.17	21,416,475,700,130	22,714,461,659,651
1	Tiền gửi của các TCTD khác		12,748,638,300,157	16,100,806,728,273
2	Vay các TCTD khác		8,667,837,399,973	6,613,654,931,378
<b>III</b>	<b>Tiền gửi của khách hàng</b>	V.18	47,428,710,471,366	41,367,098,156,574
<b>IV</b>	<b>Các công cụ tài chính phái sinh và các khoản nợ tài chính</b>	V.05	-	-
<b>V</b>	<b>Vốn tài trợ, uỷ thác đầu tư, cho vay TCTD chịu rủi ro</b>	V.19	6,546,256,000	14,258,508,000
<b>VI</b>	<b>Phát hành giấy tờ có giá</b>	V.20	1,249,345,128,315	1,682,143,421,968
<b>VII</b>	<b>Các khoản nợ khác</b>	V.22	1,894,105,162,492	1,268,313,342,289
1	Các khoản lãi, phí phải trả		1,373,901,578,799	1,010,318,361,845
2	Thuế TNDN hoãn lại phải trả	V22.2	-	-
3	Các khoản phải trả và công nợ khác	V.21	520,203,583,693	257,994,980,444
4	Dự phòng rủi ro khác (Dự phòng cho công nợ tiềm ẩn và cam kết ngoại bảng)	V.21	-	-
	<b>Tổng nợ phải trả</b>		<b>71,995,182,718,303</b>	<b>67,056,446,810,549</b>
<b>VIII</b>	<b>Vốn và các quỹ</b>	V.23	4,478,960,918,801	4,234,868,909,320
1	Vốn của TCTD		3,500,102,540,351	3,500,102,540,351
a	Vốn điều lệ		3,499,990,470,000	3,499,990,470,000
b	Vốn đầu tư XDCB		-	-
c	Thặng dư vốn cổ phần		98,600,000	98,600,000
d	Cổ phiếu quỹ (*)		-	-
e	Cổ phiếu ưu đãi		-	-
g	Vốn khác		13,470,351	13,470,351
2	Quỹ của TCTD		195,942,439,682	195,942,439,682
3	Chênh lệch tỷ giá hối đoái (3)		-	-
4	Chênh lệch đánh giá lại tài sản		-	-
5	Lợi nhuận chưa phân phối/ Lỗ lũy kế(3)		782,915,938,768	538,823,929,287
<b>IX</b>	<b>Lợi ích của cổ đông thiểu số</b>			
	<b>Tổng nợ phải trả và vốn chủ sở hữu</b>		<b>76,474,143,637,104</b>	<b>71,291,315,719,869</b>

**CÁC CHỈ TIÊU NGOÀI BẢNG CÂN ĐỐI KẾ TOÁN**


STT	Chỉ tiêu	Thuyết minh	Số dư cuối quý	Số dư đầu năm
<b>I</b>	<b>Bảo lãnh vay vốn</b>		-	-
<b>II</b>	<b>Cam kết giao dịch hối đoái</b>		11,921,835,076,420	2,713,815,000,000
1	Cam kết mua ngoại tệ		231,730,000,000	162,365,000,000
2	Cam kết bán ngoại tệ		-	-
3	Cam kết giao dịch hoán đổi		11,690,105,076,420	2,551,450,000,000
4	Cam kết giao dịch tương lai		-	-
<b>III</b>	<b>Các cam kết cho vay không hủy ngang</b>	VIII.39	-	-
<b>IV</b>	<b>Cam kết trong nghiệp vụ LC</b>		158,276,346,490	29,437,822,914
<b>V</b>	<b>Bảo lãnh khác</b>		548,756,050,446	550,276,757,476
<b>VI</b>	<b>Cam kết khác</b>		-	-

TP. Hà Nội, ngày 09 tháng 01 năm 2020

Lập bảng

Kế toán trưởng

Tổng giám đốc



Nguyễn Hữu Cường



Lê Quang Trung




Nguyễn Văn Hải



**BÁO CÁO KẾT QUẢ HOẠT ĐỘNG KINH DOANH HỢP NHẤT**  
QUÝ IV/2019


CHỈ TIÊU	QUÝ IV		LŨY KẾ TỪ ĐẦU NĂM ĐẾN CUỐI NĂM	
	NĂM NAY	NĂM TRƯỚC	NĂM NAY	NĂM TRƯỚC
1- Thu nhập lãi và các khoản thu nhập tương tự	1,300,977,609,766	1,079,665,957,915	4,918,294,235,674	4,244,311,073,392
2- Chi phí lãi và các chi phí tương tự	(1,070,330,752,889)	(870,918,429,330)	(3,899,112,159,152)	(3,134,387,962,456)
<b>I- THU NHẬP LÃI THUẦN</b>	<b>230,646,856,877</b>	<b>208,747,528,585</b>	<b>1,019,182,076,522</b>	<b>1,109,923,110,936</b>
3- Thu nhập từ hoạt động dịch vụ	6,783,039,215	5,634,594,628	22,992,606,611	15,379,982,197
4- Chi phí hoạt động dịch vụ	(11,339,736,337)	(7,436,757,067)	(36,136,649,589)	(22,858,834,639)
<b>II- LÃI/LỖ THUẦN TỪ HOẠT ĐỘNG DỊCH VỤ</b>	<b>(4,556,697,122)</b>	<b>(1,802,162,439)</b>	<b>(13,144,042,978)</b>	<b>(7,478,852,442)</b>
<b>III- LÃI/LỖ THUẦN TỪ HOẠT ĐỘNG KINH DOANH NGOẠI HỜI</b>	<b>8,634,354,229</b>	<b>(3,630,483,518)</b>	<b>9,619,206,443</b>	<b>(978,600,810)</b>
<b>IV- LÃI/LỖ THUẦN TỪ MUA BÁN CHỨNG KHOÁN KINH DOANH</b>	<b>303,463,284</b>	<b>527,446,612</b>	<b>2,280,537,636</b>	<b>2,856,913,757</b>
<b>V- LÃI/LỖ THUẦN TỪ MUA BÁN CHỨNG KHOÁN ĐẦU TƯ</b>	<b>461,446,320</b>	<b>1,617,764,954</b>	<b>1,819,467,837</b>	<b>1,650,194,010</b>
5- Thu nhập từ hoạt động khác	192,138,733,432	63,149,584,321	229,167,604,248	73,991,388,358
6- Chi phí hoạt động khác	(5,444,196,797)	(548,177,300)	(7,764,518,553)	(2,079,768,665)
<b>VI- LÃI/LỖ THUẦN TỪ HOẠT ĐỘNG KHÁC</b>	<b>186,694,536,635</b>	<b>62,601,407,021</b>	<b>221,403,085,695</b>	<b>71,911,619,693</b>
<b>VII- THU NHẬP TỪ GÓP VỐN MUA CỔ PHẦN</b>	<b>-</b>	<b>(196,809,589)</b>	<b>1,165,328,500</b>	<b>1,412,328,500</b>
<b>VIII- CHI PHÍ HOẠT ĐỘNG</b>	<b>(158,403,711,822)</b>	<b>(149,844,741,564)</b>	<b>(601,331,722,462)</b>	<b>(564,180,912,736)</b>
<b>IX- LỢI NHUẬN THUẦN TỪ HĐKD TRƯỚC CHI PHÍ DỰ PHÒNG RỦI RO TÍN DỤNG</b>	<b>263,780,248,401</b>	<b>118,019,950,062</b>	<b>640,993,937,193</b>	<b>615,115,800,908</b>
<b>X- CHI PHÍ DỰ PHÒNG RỦI RO TÍN DỤNG</b>	<b>(113,752,052,290)</b>	<b>(106,053,121,912)</b>	<b>(338,573,314,537)</b>	<b>(464,588,074,298)</b>
<b>XI- TỔNG LỢI NHUẬN TRƯỚC THUẾ</b>	<b>150,028,196,111</b>	<b>11,966,828,150</b>	<b>302,420,622,656</b>	<b>150,527,726,610</b>
7- Chi phí thuế TNDN hiện hành	(43,328,613,175)	(16,435,052,608)	(58,328,613,175)	(32,112,076,561)
8- Chi phí thuế TNDN hoãn lại	-	-	-	-
<b>XII- CHI PHÍ THUẾ TNDN</b>	<b>(43,328,613,175)</b>	<b>(16,435,052,608)</b>	<b>(58,328,613,175)</b>	<b>(32,112,076,561)</b>
<b>XIII- LỢI NHUẬN SAU THUẾ</b>	<b>106,699,582,936</b>	<b>(4,468,224,458)</b>	<b>244,092,009,481</b>	<b>118,415,650,049</b>
<b>XIV- LỢI ÍCH CỦA CỔ ĐÔNG THIỂU SỐ</b>				
<b>XV- LÃI CƠ BẢN TRÊN CỔ PHIẾU</b>				

Hà Nội, ngày 09 tháng 01 năm 2020

NGƯỜI LẬP

  
Nguyễn Hữu Cường

KẾ TOÁN TRƯỞNG

  
Lê Quang Trung

TỔNG GIÁM ĐỐC



*Nguyễn Văn Hải*



**BÁO CÁO LƯU CHUYỂN TIỀN TỆ HỢP NHẤT**

(Theo phương pháp trực tiếp)

QUÝ 4/2019

STT	Chỉ tiêu	Thuyết minh	Số cuối quý	Số đầu năm	
		(1)	(2)	(3)	(4)
<b>Lưu chuyển tiền từ hoạt động kinh doanh</b>					
1	Thu nhập lãi và các khoản thu nhập tương tự nhận được		4,260,692,942,645	4,681,082,337,963	
2	Chi phí lãi và các chi phí tương tự đã trả (*)		(3,535,528,942,198)	(2,979,182,799,271)	
3	Thu nhập từ hoạt động dịch vụ nhận được		(13,144,042,978)	(7,478,852,442)	
4	Chênh lệch số tiền thực thu/thực chi từ hoạt động kinh doanh (ngoại tệ, vàng bạc, chứng khoán)		13,719,211,916	3,528,506,957	
5	Thu nhập khác		(49,958,256,682)	(327,363,380,529)	
6	Tiền thu các khoản nợ đã được xử lý xoá, bù đắp bằng nguồn rủi ro		-	-	
7	Tiền chi trả cho nhân viên và hoạt động quản lý, công vụ (*)		(581,397,082,857)	(535,256,999,248)	
8	Tiền thuế thu nhập thực nộp trong kỳ (*)		(33,986,816,408)	(45,825,426,973)	
<b>Lưu chuyển tiền thuần từ hoạt động kinh doanh trước những thay đổi về tài sản và vốn lưu động</b>			<b>60,397,013,438</b>	<b>789,503,386,457</b>	
<b>Những thay đổi về tài sản hoạt động</b>					
9	(Tăng)/ Giảm các khoản tiền, vàng gửi và cho vay các TCTD khác		(50,000,000,000)	900,000,000,000	
10	(Tăng)/ Giảm các khoản về kinh doanh chứng khoán		(1,346,777,074,042)	426,020,996,696	
11	(Tăng)/ Giảm các công cụ tài chính phái sinh và các tài sản tài chính khác		(48,243,370,000)	677,800,000	
12	(Tăng)/ Giảm các khoản cho vay khách hàng		(4,707,635,170,453)	(3,689,500,881,810)	
13	Giảm nguồn dự phòng để bù đắp tổn thất các khoản		-	-	
14	(Tăng)/ Giảm khác về tài sản hoạt động		(65,641,766,641)	(1,101,491,029,510)	
<b>Những thay đổi về công nợ hoạt động</b>					
15	Tăng/ (Giảm) các khoản nợ chính phủ và NHNN		(10,171,722,067)	10,171,722,067	
16	Tăng/ (Giảm) các khoản tiền gửi, tiền vay các tổ chức tín dụng		(1,297,985,959,521)	(55,818,964,914)	
17	Tăng/ (Giảm) tiền gửi của khách hàng (bao gồm cả Kho bạc Nhà nước)		6,061,612,314,792	6,964,695,213,205	
18	Tăng/ (Giảm) phát hành giấy tờ có giá (ngoại trừ giấy tờ có giá phát hành được tính vào hoạt động tài chính)		(432,798,293,653)	(481,431,235,642)	
19	Tăng/ (Giảm) vốn tài trợ, uỷ thác đầu tư, cho vay mà TCTD chịu rủi ro		(7,712,252,000)	(10,594,490,000)	
20	Tăng/ (Giảm) các công cụ tài chính phái sinh và các khoản nợ tài chính khác		-	-	
21	Tăng/ (Giảm) khác về công nợ hoạt động		625,791,820,203	311,717,483,292	
22	Chi từ các quỹ của TCTD (*)		-	-	
<b>Lưu chuyển tiền thuần từ hoạt động kinh doanh</b>			<b>(1,219,164,459,944)</b>	<b>4,063,949,999,841</b>	
<b>Lưu chuyển tiền từ hoạt động đầu tư</b>					
1	Mua sắm tài sản cố định (*)		(24,130,159,196)	(7,421,257,670)	
2	Tiền thu từ thanh lý, nhượng bán TSCĐ		-	631,818,182	
3	Tiền chi từ thanh lý, nhượng bán TSCĐ (*)		-	-	
4	Mua sắm bất động sản đầu tư (*)		-	-	
5	Tiền thu từ bán, thanh lý bất động sản đầu tư		-	-	
6	Tiền chi ra do bán, thanh lý bất động sản đầu tư (*)		-	-	
7	Tiền chi đầu tư, góp vốn vào các đơn vị khác (Chi đầu tư mua công ty con, góp vốn liên doanh, liên kết, và các khoản đầu tư dài hạn khác) (*)		-	-	
8	Tiền thu đầu tư, góp vốn vào các đơn vị khác (Thu bán, thanh lý công ty con, góp vốn liên doanh, liên kết, các khoản đầu tư dài hạn khác)		-	-	
9	Tiền thu cổ tức và lợi nhuận được chia từ các khoản đầu tư, góp vốn dài hạn		1,165,328,500	1,412,328,500	
<b>Lưu chuyển tiền thuần từ hoạt động đầu tư</b>			<b>(22,964,830,696)</b>	<b>(5,377,110,988)</b>	




Lưu chuyển tiền từ hoạt động tài chính			
1	Tăng vốn cổ phần từ góp vốn và/hoặc phát hành cổ phiếu	-	-
2	Tiền thu từ phát hành giấy tờ có giá dài hạn có đủ điều kiện tính vào vốn tự có và các khoản vốn vay dài hạn khác	-	-
3	Tiền chi thanh toán giấy tờ có giá dài hạn có đủ điều kiện tính vào vốn tự có và các khoản vốn vay dài hạn khác (*)	-	-
4	Cổ tức trả cho cổ đông, lợi nhuận đã chia (*)	-	-
5	Tiền chi ra mua cổ phiếu ngân quỹ (*)		
6	Tiền thu được do bán cổ phiếu ngân quỹ		
III	Lưu chuyển tiền thuần từ hoạt động tài chính	-	-
IV	Lưu chuyển tiền thuần trong kỳ	(1.242.129.290,640)	4.058.572.888,853
V	Tiền và các khoản tương đương tiền tại thời điểm đầu kỳ	15.927.210.705,152	11.868.637.816,299
VI	Điều chỉnh ảnh hưởng của thay đổi tỷ giá	-	-
VII	Tiền và các khoản tương đương tiền tại thời điểm cuối kỳ	14.685.081.414,512	15.927.210.705,152

Hà Nội, ngày 09 tháng 01 năm 2020


Lập bảng

Kế toán trưởng

Tổng Giám đốc



Nguyễn Hữu Cường



Lê Quang Trung



Nguyễn Văn Hải